

【ジュニア陸上スクール】春のスクール体験会のお申し込みについて (当日までの流れ)

【ジュニア陸上スクール】春のスクール体験会では「テレサ-体温記録活用アプリ-」を活用した事前参加申し込み及び、事前の体調管理を行います。以下の手順に沿って利用してください。

■利用手順

①ご自身のスマートフォンにアプリをインストールしてください。

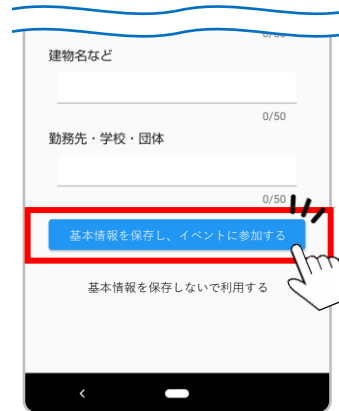
【iPhone用】 <https://apple.co/2EqnhJo>

【Android用】 <https://bit.ly/2FR4kAm>

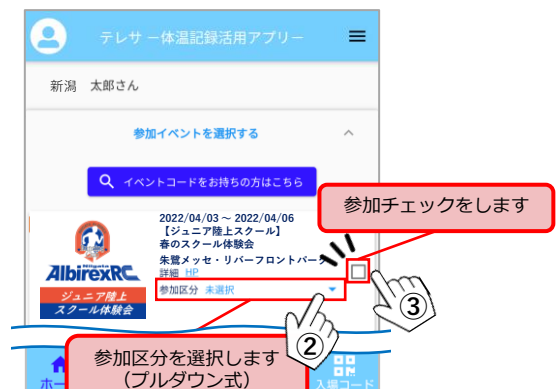
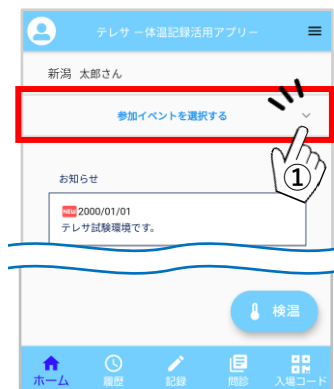


もしくは、App Store (iPhone)、Play Store (Android) で「テレサ」を検索

②ユーザー情報を登録してください。※既にユーザー情報を登録済の方は③にお進みください。

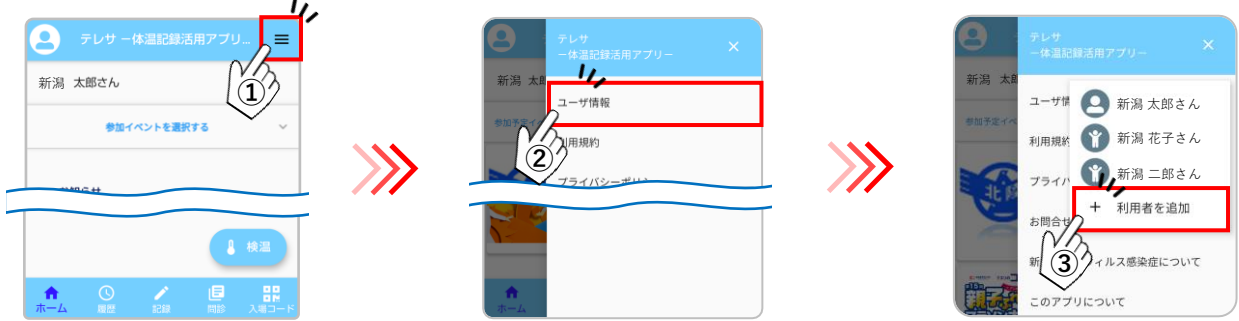


③イベントを選択してください。

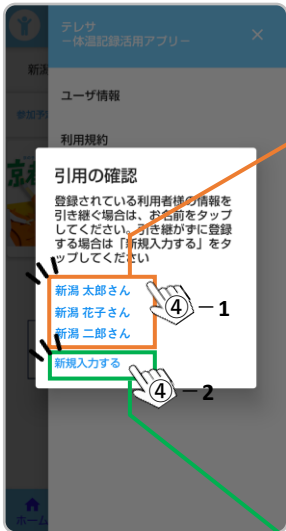


④ アカウムの追加・切り替え ※ご兄弟姉妹で参加される場合

【アカウント追加】



< 登録画面 >

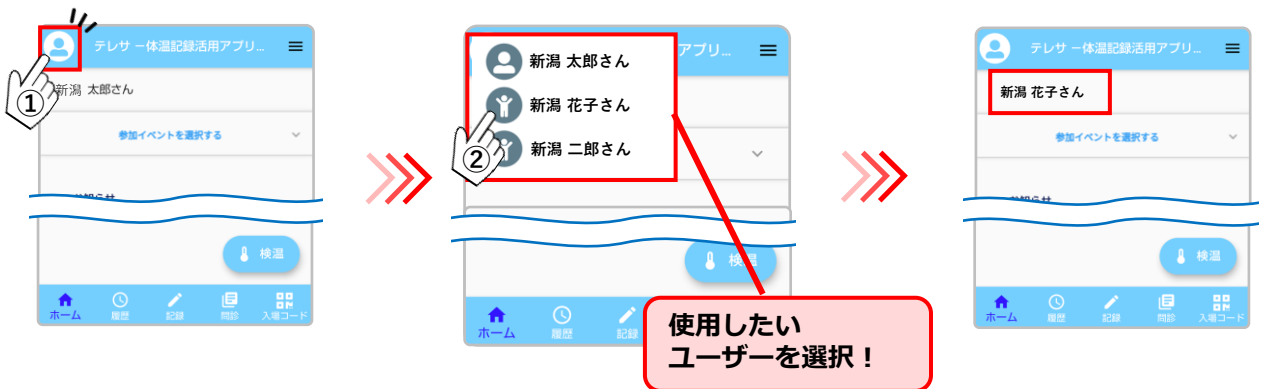


④-1
登録されているユーザー
情報を引継いで追加する場合

④-2
ユーザー情報を引き継がず、
新しく追加する場合



【アカウント切り替え】



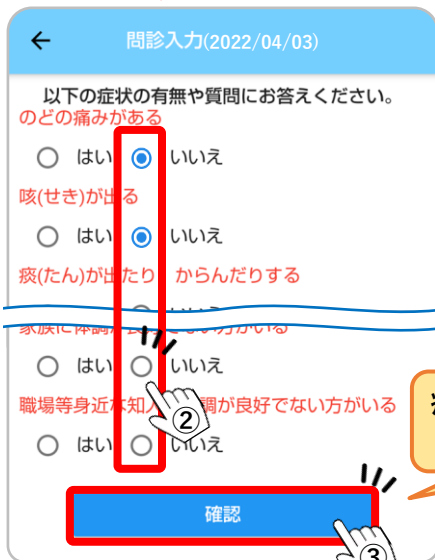
⑤体験会当日の検温、問診結果を入力してください。

【検温入力】



先に検温入力をするとう自動的に問診入力に移行します。

【問診入力】



⑥受付時に『入場』ボタンをタップし、
入場コードをスタッフにお見せください。



お問合せ先

▼体験会・テレサに関するお問合せ

株式会社新潟アルビレックスランニングクラブ

Mail : info@albirex-rc.com

Tel : 025-201-7666